



新纪元期货有限公司
NEW ERA FUTURES CO., LTD

每日期货投资导读

信息截止至 2011-09-13 17:30

目 录

【宏观经济】



[国内外宏观经济信息](#)

【品种聚焦】



[沪 铜](#)



[沪 锌](#)




[豆类油脂](#)



[棉 花](#)



[白 糖](#)



[螺 纹 钢](#)



[强麦籼稻](#)



[股指期货](#)



[沪 铅](#)



[天然橡胶](#)



[程序化交易](#) **【NEW】**



[焦 炭](#)

【联系我们】

新纪元期货有限公司 期货研究所

分析师：魏 刚 席卫东

许治国 陈小林

王成强 高 岩

程艳荣 张 雷

刘文莉 张伟伟

石 磊 尚甜甜

刘成博 吴宏仁

甘宏亮

电话：0516-83831185

0516-83831160

0516-83831127

0516-83831107

地址：徐州淮海东路 153 号

邮编：221005

国内要闻

1、2011 年 8 月金融统计数据报告

一、广义货币增长 13.5%，狭义货币增长 11.2%

8月末，广义货币(M2)余额78.07万亿元，同比增长13.5%，分别比上月末和上年同期低1.2和5.7个百分点；狭义货币(M1)余额27.33万亿元，同比增长11.2%，分别比上月末和上年同期低0.4和10.7个百分点；流通中货币(M0)余额4.58万亿元，同比增长14.7%。当月净投放现金592亿元，同比多投放213亿元。

二、当月人民币贷款增加5485亿元，外币贷款增加59亿美元

8月末，本外币贷款余额55.69万亿元，同比增长16.5%。人民币贷款余额52.44万亿元，同比增长16.4%，分别比上月末和上年同期低0.2和2.2个百分点。当月人民币贷款增加5485亿元，同比多增93亿元。外币贷款余额5078亿美元，同比增长24.6%，当月外币贷款增加59亿美元。

三、当月人民币存款增加6962亿元，外币存款增加84亿美元

8月末，本外币存款余额80.31万亿元，同比增长15.3%。人民币存款余额78.67万亿元，同比增长15.5%，分别比上月末和上年同期低0.8和4.1个百分点。当月人民币存款增加6962亿元，同比少增3736亿元。外币存款余额2561亿美元，同比增长14.5%，当月外币存款增加84亿美元。

四、银行间市场利率明显回落

8月份银行间市场人民币交易累计成交18.76万亿元，日均成交8158亿元，日均成交同比下降14.3%。

8月份银行间市场同业拆借月加权平均利率为3.30%，比上月低1.14个百分点；质押式债券回购月加权平均利率为3.38%，比上月低1.23个百分点。

2、全国人大财经委副主任：帮助意大利有利于中国

全国人大财经委副主任委员，原中国央行副行长吴晓灵周二(9月13日)表示，帮助意大利对中国和世界都有益。投资者对欧洲债务危机的恐慌是没有必要的，中国已准备好与其它国家合作，共同提振市场信心。

吴晓灵还表示，金融市场对欧洲主权债务问题的恐慌情绪对解决问题没有任何好处。希腊国债收益率暴涨可能只是一个短期现象。

3、意大利官员证实其经济部长上周与中国代表团会晤

据《金融时报》周二(9月13日)报道称，意大利政府官员已向该报称，中投公司(CIC)首席执行官(CEO)楼继伟上周(9月10日当周)率领一支代表团访问罗马，与意大利财政部长特雷蒙蒂和国家控股实体进行了会谈。有消息称，中方代表团包括中投公司 CEO 楼继伟，以及负责投资和固定收益的官员。

宏观分析师

刘成博

电话：

0516-83831127

执业证编号：

F0273471

电子邮件：

cbliu1985@126.com

国际要闻

4、欧元区财长周五会晤，将推出 EFSF 指导原则

据媒体周一(9月12日)报道称，欧元区财长周五将在波兰会晤，与会的还有各国央行行长以及非欧元区国家财长，他们将举行非正式会谈，讨论该地区主权债务危机问题。

参加会议准备工作的一位欧元区官员表示：“会议将讨论并最终敲定欧洲金融稳定机构(EFSF)的指导原则，即工作的政治方针——其中包括给 EFSF 何种权力，限制还是扩大其重要性。”

5、欧盟委员会：将为葡萄牙发行10年期债券

欧盟委员会当地时间周一(9月12日)发布公告说，欧盟本周将根据欧洲金融稳定机制相关规定为葡萄牙发行10年期债券，这批债券是欧洲金融稳定机制与欧洲金融稳定工具向葡萄牙与爱尔兰提供债券发行融资协议中的一部分。

根据计划，欧盟将分2到3次发行总规模在70亿欧元至100亿欧元的5到15年期债券，其中首批10年期债券将于本周择机发行。

到目前为止，欧盟/欧洲金融稳定机制与欧洲金融稳定工具已向葡萄牙与爱尔兰提供270亿欧元贷款，其中179亿欧元是由欧盟/欧洲金融稳定机制通过4次发行筹集，91亿欧元由欧洲金融稳定工具通过3次发行筹集。

6、IMF 将向葡萄牙发放39.8亿欧元援助贷款

国际货币基金组织(IMF)周一(9月12日)称，将马上向葡萄牙发放大约39.8亿欧元的援助贷款，这是该组织对葡萄牙三年期援助计划的一部分内容。

国际货币基金组织发表声明称，基于一项以5月份获批的、以272.7亿欧元应急贷款为支持的经济计划，该组织下属执行理事会已经完成了对葡萄牙表现的审查程序。

国际货币基金组织的贷款是欧盟援助计划的一部分内容，这项计划的期限为三年，总金额为780亿欧元。为了稳定公共财政状况，葡萄牙政府已经被迫采纳了财政紧缩计划，从而导致本土销售受到抑制。

7、意大利7月季调后工业产出月降0.7%，远不及预期

意大利统计局周一(9月12日)公布，意大利7月季调后工业产出远不及市场预期，因消费品产出大幅萎缩。

数据显示，意大利7月季调后工业产出月率下降0.7%，预期上升0.2%，前值由下降0.6%修正为下降0.8%。

8、法国8月 CPI 月升0.5%年升2.2%，均高于预期

法国国家统计机构 Insee 周二(9月13日)公布数据显示，由于夏季销售季后服装和鞋类价格跃升，能源价格也上涨，法国8月消费者物价指数(CPI)加速上升。

公布的数据显示，法国8月 CPI 月率上升0.5%，年率上升2.2%。分析师此前预计，8月 CPI 月率上升0.4%，年率上升2.1%。

此外，法国8月消费者物价调和指数(HICP)月率上升0.6%，预测为上升0.3%。法国8月 HICP 年率上升2.4%，预估为上升2.2%。

豆油

USDA 供需报告偏离预期，豆油高位陷入调整

投资策略

中期策略 9月中旬，仲秋等节日需求，为油脂价格提供支撑，中期寻找做多机遇

短期策略 利空来袭，豆油技术调整，短期弱势运行，关注 10250 至 10300 区域支撑

市场综述

9月13日星期二，节后多头市场受重创，因希腊债务违约风险升温，市场风声鹤唳。连豆油期货主力 y1205 合约，大幅低开于 10392 点，收盘 10322 点，大跌 152 点，最高 10402 点，最低 10312 点，大幅减仓缩量收阴。因周初 USDA 供需报告大出市场意料之外，构成基础利空，芝加哥市场在技术修正寻找支撑的过程中，关注宏观事态进展及豆市消息面指引。

基本面信息

12 日，美国农业部 9 月份供需报告预计，2011/12 年度美国大豆种植面积为 7500 万英亩，与 8 月预估一致；单产为 41.8 蒲式耳/英亩（2.81 吨/公顷），较 8 月上调 0.4 蒲式耳/英亩；大豆总产为 8397 万吨，较上月上调 80 万吨；2011/12 年度大豆期末库存 448 万吨，上调 26 万吨。因 USDA 上调新作大豆单产、产量和库存水平不符市场预期，对市场造成基础利空影响，短期技术弱势的豆市油脂价格呈弱势运行态势。

12 日消息称，一农业气象学家周一表示，美国中西部北部地区本周稍晚的霜冻可能不利于部分大豆作物，但不太可能损害玉米作物，因为玉米更加成熟。周作物生长报告显示，截至 9 月 11 日当周，美国大豆优良率为 56%，之前一周为 56%，去年同期为 63%；霜冻威胁或是豆市多头高位运行的救命稻草。

据美国农业部发布最新报告显示，2010/11 年度（10 月到次年 9 月）马来西亚棕榈油产量将增长 3%，达到 1830 万吨，而出口量可能增长 5%，达到 1740 万吨，库存可能增长 9%，达到 186 万吨。棕榈油库存充足将会制约价格上涨幅度。2011 年 8 月份马来西亚毛棕榈油产量为 167 万吨，环比下降 4.6%；8 月份出口量为 169 万吨，环比减 2.9%；8 月底棕榈油库存为 188 万吨，环比减少 5.6%，连续第 2 个月下降，且降幅超出市场预期。

13 日，国内豆油多数地区一级豆油吨跌幅在 50 元左右，其中，山东日照岚山地区油厂一级豆油销售报价在 10200 元/吨，与节前价格保持一致，实际成交可议；当地市场上贸易商一级豆油销售报价在 10170 元/吨，下调 20 元/吨，成交另议。

农产品分析师

王成强

电话：0516-83831127

执业证编号：F0249002

电子邮件：

wcqmail@163.com

技术分析



点评:

右图显示的是,投资家软件,第一栏豆油近两日的5分钟K线图谱,第二栏潮起潮落技术指标,第三栏三线必赢技术指标,第四栏日内操盘技术指标。

豆油日内震荡走弱。

主力线下穿零轴,价格受制于分水岭压制,日内偏空。

持仓分析

[大连商品交易所数据]大连豆油[1205]持仓量龙虎榜[2011-09-13]

2011-09-13 15:26:36

多头持仓量龙虎榜					空头持仓量龙虎榜			
会员号	会员名	多头持仓	增减		会员号	会员名	空头持仓	增减
1	15	新湖期货	25174	516	125	国投期货	65461	-5916
2	109	浙江永安	21725	-4439	52	中粮期货	56671	-3292
3	110	中证期货	20310	1767	98	中粮四海丰	54500	
4	30	国泰君安	19703	837	36	中粮集团	51000	
5	97	浙商期货	15097	-740	78	万达期货	26355	-618
6	181	格林期货	14261	83	240	摩根大通	22537	-1300
7	107	浙江中大	14016	-2127	109	浙江永安	17846	1766
8	152	南华期货	12464	1802	103	中国国际	11357	-499
9	176	浙江大地	12294	1359	181	格林期货	8602	-460
10	201	红塔期货	11648	453	15	新湖期货	6908	-153
11	151	国海良时	9488	-2968	14	信达期货	5414	-233
12	58	北京中期	8671	-160	152	南华期货	4295	-1832
13	52	中粮期货	8357	-147	122	华泰长城	3570	-30
14	49	海通期货	7952	-987	16	汇鑫期货	2962	-35
15	78	万达期货	5891	1440	105	光大期货	2682	-39
16	135	上海中期	5762	-414	244	第一创业	2673	12
17	184	东证期货	5731	2901	97	浙商期货	2434	401
18	143	东吴期货	5564	-681	49	海通期货	1637	48
19	51	银河期货	5535	-1085	92	英大期货	1790	1449
20	173	广发期货	5331	-433	43	鲁证期货	1749	-476
合计		234974	-3023		合计		350643	-11207

豆油主力合约 y1205。

持仓变动中,日内显示资金大幅流出。主力多头增减互现,永安减持为最,但空头主力减仓力度明显,预期跌幅不被看好。

密切关注仓位变动及市场交投氛围。

白糖

抛储再来袭 供应压制反弹苗头

投资策略

中期策略

小实体阴线未摆脱5日均线牵制，反弹乏力，中线空单继续持有。

短期策略

主力合约小幅高开震荡走低，空头主力短线交投依然活跃，第九批国储糖竞卖公告公布，供应充足预期将压制现货价格，中短线空单持有。

市场综述

中秋假日期间，欧债危机骤然升级，希腊违约预期大增，欧洲央行内部针对债券购买计划存在巨大分歧，欧洲股市大跌。美国农业部月度供需报告显示初始库存和产量下调导致11/12年度白糖供应量较上月预测下调21.5万吨，甜菜糖产量下调17.5万吨，ICE原糖随之反弹飘红，成为假日期间为数不多红盘报收的商品。

今日郑糖小幅高开至6900整数关口及5日线之上，早盘震荡走低，午盘窄幅横盘，最终以小阴线报收于5日均线处，勉力守住6900关口。资金方面，金元期货大幅增持空单，从操作风格分析应偏向于短线投机；郑糖仓单预报向注册仓单转化加速，针对当前9月合约持仓比对，逼仓预期破灭。整体而言，跌势难逆。

基本面信息

中秋后首个交易日，国家发改委、商务部等主管部委联合公布本榨季第九批国储糖竞卖公告，将于9月16日竞卖投放20万吨国储糖，竞卖底价仍为4000元/吨，通过华商储备进行，竞卖单位300吨。

周一现货，今日下午柳州批发市场行情小幅收低，盘面上各合同价格普遍小幅下跌，其中，主力合约S12013报收7167元/吨，下调11元/吨，本周到期交收的S11093合同收市价为7430元/吨，下调4元/吨，受行情震荡下行影响，下午主产区中间商报价均持稳，中间商成交一般。柳州、南宁中间商最新报价7480-7500元/吨，较上周五基本持平。今日华北、东北销区电话询盘较少，成交异常清淡；华中、华东销区报价多有20-40元/吨的下调。

近期西南主产区旱情引起投资者广泛关注，当前尚无权威机构发布甘蔗受灾统计数据；回顾往年资料显示，最近减产周期以来主产区每年都遭遇了不同程度的干旱、霜冻等气象灾害，9月初两广蔗区迎来明显降雨，当前干旱对最终产量的影响难下定论。但作为一个炒作热点，需要密切关注干旱发展对多空资金的情绪扰动。

消息面，道琼斯最新消息，印度农业部部长表示，因天气适宜，2011/12榨季糖产量预估值将增加，或达到2600万吨。产量增加将改善出口预期，印度国内糖贸易商建议政府出口400万吨食糖以平衡其国内供求，稳定糖价。

另据道琼斯上周五公布的海关数据显示，俄罗斯7月份原糖进口量减少至70800吨，和7月份俄罗斯白糖进口关税由6月的50美元/吨上调至85美元/吨有关，据悉，俄罗斯新榨季已经开始，供应最薄弱的时期即将过去，8月进口关税将上调至140美元/吨。当前市场普传9至10月进口糖到港量将明显增加，中粮集团此前进

农产品分析师

高岩

电话：

010-84261653

执业证编号：

F0249001

电子邮件：

gaoyan@neweraqh.com.cn

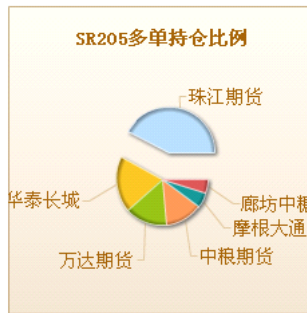
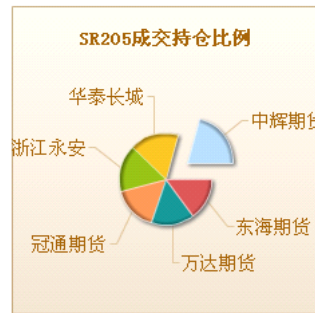
白糖将于本月集中到港，数量10万吨左右。

技术分析



点评：
5分钟周期主力线见顶回落，但节奏较缓和，在5日线牵制下收小阴线，

持仓分析



点评：
浙江永安增空单势头不改，维持上周以来的日内活跃交投，金元期货表现抢眼荣登空头榜第二，且为短线投机概率盘概率较大；当前珠江加速布置多单已经告一段落。

名次		会员简称	成交量(手)	增减量	会员简称	持仓量	增减量	会员简称	持仓量	增减量
1	中辉期货	24,286	-10,381	珠江期货	34,244	432	浙江永安	10,844	1,078	
2	华泰长城	20,512	-20,066	华泰长城	16,083	-865	金元期货	10,410	3,985	
3	浙江永安	19,753	-17,737	万达期货	12,115	-1,475	中国国际	10,189	-153	
4	冠通期货	18,822	-10,453	中粮期货	10,761	2,381	宏源期货	6,927	-751	
5	万达期货	17,798	-13,804	摩根大通	4,190	11	成都倍特	6,492	166	
6	东海期货	17,746	-9,300	廊坊中糖	4,147	0	海通期货	5,714	336	
7	一德期货	15,724	-14,272	光大期货	3,937	544	中粮期货	5,534	-115	
8	海通期货	14,549	-15,460	徽商期货	3,477	531	华泰长城	5,217	217	
9	浙江新世纪	13,695	4,974	浙江永安	3,434	643	格林期货	4,851	605	
10	宝城期货	13,116	-6,593	浙江新世纪	3,291	226	南华期货	4,506	68	
11	中银国际	12,889	-12,302	银河期货	2,655	224	一德期货	3,824	-3,155	
12	浙江新华	12,781	-23,264	海通期货	2,626	75	中银国际	3,150	315	
13	鲁证期货	12,406	-5,500	上海中期	2,519	38	鲁证期货	3,066	-578	
14	中证期货	12,155	-6,253	中证期货	2,487	214	银河期货	2,973	-613	
15	珠江期货	12,022	-8,761	国投期货	2,458	220	安信期货	2,873	73	
16	银河期货	11,929	-1,102	首创期货	2,451	-225	金瑞期货	2,698	-38	
17	广发期货	11,221	-13,162	华联期货	2,232	-212	宝城期货	2,596	-1,024	
18	海航东银	10,574	-6,462	东证期货	2,056	38	万达期货	2,554	161	
19	光大期货	10,319	-3,431	格林期货	2,035	-182	浙商期货	2,496	843	
20	国联期货	10,197	-6,525	东海期货	1,968	-56	金友期货	2,460	-196	
合计		292,494	-199,854		119,166	2,562		99,374	1,214	

棉花

受累于美农业部报告，郑棉微跌继续调整。

投资策略

中期策略 中线试探性多单谨慎持有。

短期策略 短线建议波段操作。

市场综述

截至上周四，国内棉花现货价格连续 5 日低于 19800 元/吨，临时收储启动，市场信心向好，郑棉期货当天巨幅增仓放量，跳空向上收中阳线，突破 60 日均线。隔夜美盘的走势与郑棉基本一致，并且脱离底部箱体震荡区间。美国农业部周一公布了九月供需报告，数据显示中国 2011/12 年度棉花产量预估为 3400 万包，较八月调增 100 万包，而美国棉花也较八月微幅调增 1 万包，并且作物生长情况良好，市场对此利空表现温和，美棉小幅收涨 0.47 美分，预计本周将震荡调整。郑棉主力 1205 合约周二平开于 22010 元/吨，日内一度下破 60 日均线，回踩 5 日均线，午盘震荡回升，全天收小阴线微跌 50 点。成交量进一步下滑至 37.2 万手，持仓量大幅减少 39000 手至 45.1 万手。昨日欧债危机升级引发全球范围的担忧，传言称意大利向中国请求大量购买其国债，而从中国政府的反应来看，救援意大利应该不出意外，市场对此消息反应较好，美股三只指数在尾盘逆转收高。预计全球宏观经济的问题近期将成为主导大宗商品走势的主因，建议郑棉投资者以持有前期多单观望为宜，不可轻举妄动。

基本面信息

- 1、9 月 13 日，中国棉花价格指数 328 级上涨 24 元报于 19644 元/吨，229 级上涨 25 元报于 21188 元/吨，527 级上涨 30 元，报 16845 元/吨。
- 2、库存方面，郑州商品交易所一号棉花注册仓单 9 月 13 日为 219 张，较上一交易日减少 6 张，有效预报为 182 张。
- 3、8 月份，全国规模以上工业增加值同比增长 13.5%，比 7 月份回落 0.5 个百分点；环比增长 1%，增速比上月快 0.13 个百分点。1-8 月份，固定资产投资同比增长 25%，比 1-7 月份回落 0.4 个百分点；环比增长 1.16%，增速比 7 月份放缓 0.22 个百分点。8 月份，社会消费品零售总额同比增长 17.0%，增速较 7 月份放缓 0.2 个百分点；环比增长 1.36%，比 7 月份加快 0.1 个百分点。
- 4、据美国农业部 (USDA)，8.26-9.1 一周美国净签约出口本年度陆地棉 9911 吨，较上周减少 80.7%，装运 17713 吨，减少 67.6%；净签约出口皮马棉 227 吨，装运

农产品分析师

石磊

电话：0516-83831165

执业证编号：F0270570

电子邮件：

shilei19870510@sohu.com

45吨;净签约出口2012/13年度陆地棉454吨。当周中国净签约本年度陆地棉14016吨,装运9012吨;净签约本年度皮马棉91吨;净签约2012/13年度陆地棉159吨。

技术分析

点评:郑棉主力1205合约周二平开于22010,日内探底回升,日K线呈小阴线微跌50点,成交量进一步下滑至37.2万手,持仓量大幅减少39000手至45.1万手。技术指标上看,KDJ指标三线上穿,MACD指标DIFF和DEA上穿零轴,红柱减小。期价近期或将围绕60日均线小幅回调。



持仓分析

合约: CF205 日期: 2011-09-13

名次	会员简称	成交量(手)	增减量	会员简称	持仓量	增减量	会员简称	持仓量	增减量
1	信达期货	17,302	-8,955	南华期货	10,499	-1,285	首创期货	15,928	-109
2	南华期货	14,182	-902	中国国际	8,000	-823	招商期货	15,057	-11
3	银河期货	11,064	-397	浙商期货	7,501	-2,547	中粮期货	13,359	-2,375
4	海通期货	10,985	2,399	浙江永安	6,478	20	长江期货	13,047	-178
5	中证期货	10,252	-7,491	江苏弘业	5,776	-354	浙江永安	12,726	-898
6	金瑞期货	8,555	-3,512	中证期货	5,180	-230	万达期货	12,317	-1,158
7	万达期货	8,303	-5,316	华泰长城	4,519	-738	新海期货	11,379	-2,213
8	鲁证期货	8,117	-489	海通期货	4,457	-2,320	中国国际	8,278	-306
9	广发期货	7,519	-1,948	中粮期货	4,453	-7	鲁证期货	8,213	-54
10	浙江永安	7,368	-5,578	光大期货	4,062	-41	海通期货	6,990	2,525
11	国联期货	6,782	1,072	国海良时	3,973	-642	江苏弘业	6,790	-32
12	华鑫期货	6,736	2,277	浙江大地	3,959	69	光大期货	6,223	-98
13	格林期货	6,608	1,564	东吴期货	3,831	1,168	金石期货	6,117	-571
14	神华期货	6,560	-85	浙江中大	3,829	16	格林期货	4,756	-2,958
15	华泰长城	6,137	-4,742	国泰君安	3,630	-100	银河期货	4,458	-686
16	中国国际	5,913	-4,703	瑞达期货	3,581	-272	中钢期货	4,393	-518
17	江苏弘业	5,902	-2,944	银河期货	3,565	-224	经易期货	4,243	-396
18	浙商期货	5,866	-1,067	宏源期货	3,551	827	国联期货	4,239	-336
19	麦格期货	5,802	237	浙江新华	3,488	-29	宁波杉立	3,967	-32
20	国海良时	5,745	-624	上海东亚	3,481	-3	华泰长城	3,900	-315
合计		165,698	-41,204		97,813	-7,515		166,380	-10,719

点评:CF205持仓量大幅减少39000手至45.1万手。主力多头大幅减持7515手至97813手,空头大幅减持10719手至166380手。预计郑棉近期维持震荡调整的概率较大,多单继续谨慎持有,无仓者以波段操作为主。

请务必阅读正文部分后的免责声明

螺纹钢

期价上有支撑下有支撑 或将延续区间震荡

投资策略

中期策略 后市无明确方向，中线投资者以观望为主。

短期策略 上有压力下有支撑，短期内纠结行情难改，以日内短线操作为宜。

市场综述

日内螺纹主力合约rb1201低开后，早盘窄幅震荡，午盘温和上扬，4800一线承压，尾盘小幅回落，收于一根小阳线。KDJ指标“死叉”后向下发散，MACD指标两线纠结，无明确方向。欧债危机引发投资者悲观预期，外围商品继续走跌。钢材下游需求无明显改善，原材料成本继续小幅走高，期价上行和下跌空间均有限。短期内螺纹期价上有压力下游有支撑，难破区间震荡格局，操作难度较大，建议以日内短线为宜。

基本面信息

“新华-中国铁矿石价格指数”显示，截至9月12日，中国港口铁矿石库存(沿海25港口)为9582万吨，比上周减少39万吨，环比下跌0.41%。中国进口品位63.5%的铁矿石价格指数为188，上升1个单位；58%品位的铁矿石价格指数为157，同样上升1个单位。铁矿石价格继续小幅走高，二级冶金焦现货报价亦小幅走高，期价下行空间非常有限。

据国际专线报道，必和必拓的澳洲煤矿工日前因未能与管理层达成薪资协议，重新开始举行大罢工，必和必拓-三菱联盟旗下三座煤矿的工人已从9月10日起开始罢工，并将持续至明天。罢工运动还可能波及该联盟旗下的其他四座煤矿，从而令全球最大的煤炭出口商面临部分停产窘境。将会使得原材料成本进一步增加，期价深度回调的可能性较小。

从住房和城乡建设部获悉，今年1—8月份，全国城镇保障性住房和棚户区改造住房已实物开工868万套，开工率86%(不含西藏自治区)。保障房开工对期价的提振或将十分有限。

海关总署日前公布的数据显示，8月份我国实现外贸出口1733.1亿美元，同比增长24.5%；进口1555.6亿美元，增长30.2%，月度进口规模创下历史新高；月度贸易顺差为177.5亿美元，较上月明显回落。

国际层面上，希腊第二轮救助谈判破灭，紧缩计划不达标，且欧美和国际货币基金组织对希腊等国的救助时机上都是用流动性的办法来解决债务问题，而没有针对解决债务危机的实质采取对策。意大利和西班牙债务等国家债务集中到期，政府面临巨额的融资压力。欧债危机重现，市场悲观情绪再起，外围商品盘走跌，在一定程度上拖累螺纹期价。

基本面无明显变化，下游需求无明显改善。原材料成本继续小幅走高，期价

金属分析师

尚甜甜

电话：0516-83831107

执业证编号：F0273466

电子邮件：

shangtiantian823@163.com

上涨和下跌空间均有限，短期内弱势震荡的格局未改。

技术分析



点评：

右图为最近3日期价5分钟K线图。

日内期价盘中上穿博雅分水岭。必赢三线主力资金线盘中上穿零轴，但是运行较为平稳，潮起潮落指标尾盘给出空头信号。期价弱势震荡的可能性大。

持仓分析

交易品种：rb1201

交易日期：20110913

名次	会员简称	成交量	比上交易日增减	名次	会员简称	持买单量	比上交易日增减	名次	会员简称	持卖单量	比上交易日增减
1	浙江永安	19980	-10571	1	银河期货	17562	-40	1	浙江永安	23916	-8285
2	银河期货	10814	-926	2	中钢期货	13799	519	2	国泰君安	9824	813
3	海通期货	10609	-5871	3	国泰君安	12595	-472	3	鲁证期货	8418	635
4	中融汇信	7232	847	4	南华期货	10861	-13	4	东海期货	8193	114
5	浙新世纪	7131	1045	5	海通期货	8169	706	5	华泰长城	7722	404
6	国海良时	6845	-418	6	中粮期货	6193	148	6	海通期货	7434	-531
7	上海大陆	6318	1148	7	浙江永安	5528	-367	7	东吴期货	7262	189
8	申万期货	6219	796	8	上海中期	4439	58	8	南华期货	6902	-160
9	国泰君安	5967	-7087	9	国联期货	4414	291	9	银河期货	6591	138
10	江苏弘业	5812	1321	10	大华期货	4157		8	汇鑫期货	4642	345
11	南华期货	5533	-919	11	国贸期货	4090	-176	11	中钢期货	4534	954
12	华泰长城	5308	-2548	12	大有期货	3862	-4	12	国贸期货	4483	3071
13	鲁证期货	4921	1574	13	鲁证期货	3638	430	13	国海良时	4458	4248
14	浙江新华	4724	-852	14	英大期货	3367	806	14	申万期货	4232	344
15	中信新际	4463	15	15	道通期货	3315	-7	15	中国国际	4191	-99
16	东证期货	4415	3497	16	华元期货	3202	-10	16	华创期货	3216	213
17	北京中期	4412	1351	17	北京首创	3014		17	浙新世纪	3207	-3414
18	国贸期货	4399	-1173	18	北京中期	2851	180	18	光大期货	3119	161
19	山西三立	4347	247	19	一德期货	2847	201	19	中辉期货	3107	960
20	信达期货	4164	278	20	申万期货	2737	-123	20	摩根大通	2300	-700
合计		133613	-18246			120640	2151			127751	-600

点评：

从1201合约排名前20位大户的多空总持仓量来看，多头小幅增仓，空头排名第一的浙江永安大幅减仓8000多手，短期内多空双方意见存在分歧，弱势震荡的格局不变。

沪铅

期价下触支撑线，以观望为主

投资策略

中期策略 期价上攻受阻，以观望为主。

短期策略 期价下触支撑线，以观望为主，整体偏弱情况下，偏空思路操作。

市场综述

今日沪铅主力合约 pb1110 以 16600 元/吨开盘，收盘价为 16420 元/吨，与上一交易日（9 月 9 日）结算价下跌 195 元/吨，跌幅 1.17%。盘中最高 16600 元/吨，最低 16400 元/吨，成交量 396 手，持仓量 3350 手，日减仓 128 手。期价低开低走，盘中曾探底回升，但尾盘跳水使期价再次受挫，终收于中阴线，触及前期 16400 支撑线。欧美经济增速放缓预期以及由此带来的发达经济体扩张货币政策导致新兴经济体通胀高企，进而拖累新兴体经济发展，这也进一步降低了新兴体对全球经济增长的带动作用，从而不利于发达经济体的恢复，最终导致全球经济陷入恶性循环。近期来看，这种恶性循环有所加剧，加之投资者对期盼政策的预期，使本以糟糕的市场不确定性加剧。建议投资者以观望为主，待政策形势明朗顺势入场。

基本面信息

宏观信息：汇丰将 2011 年美国经济增长预期由 2.5% 下调至 1.6%，将 2012 年美国经济增长预期由 2.9% 下调至 1.7%，将 2011 年欧元区经济增长预期由 2% 下调至 1.6%，将 2012 年欧元区经济增长预期由 1.4% 下调至 0.7%；日本央行 (BOJ) 周一（9 月 12 日）公布的 8 月会议记录显示，审议委员希望向外界表明，央行有决心充分实施宽松货币政策，旨在预防未来的风险成为现实，因此央行决定将资产购买计划规模提高 10 万亿日元；消息称意大利已请求中国买入该国国债。英国《金融时报》引述意大利匿名官员称，意大利财政部长雷蒙蒂与中投董事长楼继伟率领的代表团上周在罗马会谈，希望中国能购入大量意大利国债。该官员透露中国现持有 760 亿欧元意大利国债，约占国债总量的 4%；中国人民银行 11 日发布的 8 月份金融运行统计数据显示，8 月末，广义货币 (M2) 余额 78.07 万亿元，同比增长 13.5%，创 2004 年 11 月以来新低。当月人民币贷款增加 5485 亿元，同比多增 93 亿元。

行业新闻：边坝县加大铅锌矿勘探工作力度。为积极拓展新的经济增长点，摸清铅锌矿产的第一手数据，近日，边坝县配合自治区国土资源厅探矿队在该县尼木乡出波松多铅锌矿开展探矿工作。

现货市场：13 日主要城市及地区 1 号铅价格如下：上海，16150-16350 元/吨，河南，16150-16350 元/吨，沈阳，16200-16350 元/吨，云南，16250-16300 元/吨，湖南 16250-16300 元/吨，其中上海和河南日均价较上一交易日下跌 75 元/吨，其他较上一交易日下跌 50 元/吨。

金属分析师

甘宏亮

电话：023-67109158

执业证编号：F0273468

电子邮件：

markgan83@163.com

技术分析



点评：技术上来讲，今日期价日K线下触16400支撑线，期价走势较弱，偏空思路操作。

持仓分析

[上海期货交易所数据]上海铅总持仓龙虎榜[2011-09-13]

2011-09-13 15:15:36

多头总持仓龙虎榜					空头总持仓龙虎榜				
会员号	会员名	多头持仓	增减		会员号	会员名	空头持仓	增减	
1	2	中钢期货	120		332	万达期货	92		
2	9	五矿期货	106		78	海通期货	70		
3	5	中信新际	89		17	金川集团	60		
4	169	宁波杉立	35		139	中粮期货	58		
5	277	一德期货	31		5	中信新际	56		
6	42	光大期货	23		28	上海通联	40		
7	47	迈科期货	22		9	五矿期货	38		
8	49	金瑞期货	21		42	光大期货	36		1
12	8	上海中期	6		103	浙江永安	6		
13	31	中航期货	4		311	兴业期货	4		
14	253	华泰长城	3		253	华泰长城	4		
15	311	兴业期货	2		320	大有期货	2		
16	139	中粮期货	2		8	上海中期	0		
17	148	中证期货	2		277	一德期货	0		
18	96	南华期货	1		338	广州期货	0		
19	17	金川集团	0		37	经易期货	0		
20	78	海通期货	0		47	迈科期货	0		
合计		502			合计		502		

点评：从总持仓排名前20位大户多空持仓情况来看，多空双方均无明显变化，主力以观望为主。

焦炭

震荡继续，短线操作

投资策略

中期策略 关注焦炭冬储表现，价格有望稳中有涨

短期策略 震荡继续，短线操作

市场综述

今日连焦1201合约以2250元/吨开盘，收盘价为2232元/吨，跌幅为0.27%，最高2251元/吨，最低2230元/吨，成交2136手，持仓量为6538手，日增仓156手。

连焦1201合约高开回落，之后全天维持震荡走势。成交量继续萎缩，但持仓量较上一交易日有所扩大。近期，连焦持续震荡，走势不明朗，预计后市将维持震荡行情，投资者以短线操作为宜。

基本面信息

1, 1-8月份，内蒙古生产原煤62457万吨，同比增加14986万吨，增长31.57%，其中，8月份生产原煤8803万吨，同比增加1961万吨，增长28.67%。按企业类型划分，1-8月份，中央企业生产原煤24156万吨，同比增加3992万吨，增长19.8%，其中，神华集团在内蒙古的原煤产量为14399万吨，同比增加2300万吨，增长19.01%；地方煤炭企业生产原煤38301万吨，同比增加10993万吨，增长40.26%。

2, 近期，国家发展改革委将2011年度第二批煤炭出口配额下达到各有关出口企业。第二批煤炭出口配额共计2000万吨，出口企业为中国中煤能源集团公司、神华集团有限责任公司、山西煤炭进出口集团有限公司、中国五矿集团公司。

3, 由于下游市场需求好转，近期冶金煤市场表现活跃，价格普涨10-40元/吨，据了解，新疆阿克苏拜城县恒兴煤矿气煤 G>80；低硫；V40；A16坑口含税现汇价350-360元/吨，供不应求，近期价格小幅上涨20元/吨。宁夏大武口地区主焦煤 G80以上 S<1.5 A<11.5 V28 车板含税价 830 元/吨，月供1万吨以上，走车皮，供稳定合同户为主。近期走货顺畅，价格呈稳中走强态势。

4, 湖南省目前由于电力供应紧缺而面临拉闸限电的困局，9月后供电缺口将会更大，而以山西为主的产煤大省同样出现电厂缺煤亏损局面。与此同时，东南沿海燃煤电厂库存却保持较高水平。目前全国重点电厂存煤数量稳定在6000万吨左右，存煤可用天数为15天左右。

化工品分析师

刘成博

电话:

0516-83831127

执业证编号:

F0273471

电子邮件:

cbliu1985@126.com

技术分析



点评：

主力1201合约今日成交量继续萎缩，技术指标 MACD 红柱有所缩短，但 DIFF 依旧在 DEA 上方运行，后市仍以震荡为主。

持仓分析

多头持仓量龙虎榜					空头持仓量龙虎榜			
会员号	会员名	多头持仓	增减		会员号	会员名	空头持仓	增减
1	33	中钢期货	357		109	浙江永安	1007	-1
2	51	银河期货	171	60	122	华泰长城	582	75
3	30	国泰君安	146	6	97	浙商期货	452	15
4	123	华西期货	110		175	中信新际	134	-22
5	135	上海中期	99	7	133	兴业期货	111	-10
6	49	海通期货	98		225	广州期货	111	
7	211	大华期货	98	-1	43	鲁证期货	75	-6
8	103	中国国际	84	-38	152	南华期货	59	-1
9	152	南华期货	80	22	14	信达期货	56	-1
10	20	渤海期货	74	10	52	中粮期货	54	
11	78	万达期货	74	18	103	中国国际	52	7
12	117	江苏弘业	70		176	浙江大地	40	-16
13	58	北京中期	61	8	56	申银万国	38	10
14	43	鲁证期货	61	-21	91	浙江新华	29	10
15	91	浙江新华	59	-16	107	浙江中大	29	3
16	195	瑞达期货	49	-12	110	中证期货	27	1
17	92	英大期货	48	1	229	长江期货	26	1
18	176	浙江大地	44	3	78	万达期货	20	8
19	109	浙江永安	42	-33	57	美尔雅期货	20	1
20	97	浙商期货	41	3	201	红塔期货	18	13
合计		1866	17		合计		2940	87

点评：

从排名前20位多空主力持仓情况来看，多头增仓17手，空头增仓87手，显示出目前多空的分歧在加大，而空头的信心更强一些。

天然橡胶

沪胶后市或将震荡

投资策略

中期策略 中长期偏空预期，静待抛空时机

短期策略 上方阻力较强，后市期价或震荡整理，观望或轻仓尝试短多。

市场综述

今日沪胶主力1201合约跳空高开于33995，开盘后快速下跌，之后维持震荡整理，全天最高升至34000，全天最低为33350，最后收于33680，较上一交易日结算价下跌255，跌幅为0.75%。全天成交量为645890手，成交量与上一交易日相当，持仓增加2726手至182348手。今日日胶指数以360.5跳空低开，全天呈震荡上行走势，全天最高点364.7，最低探至358.7，收盘价为362.6，比上一交易日收盘价上涨2.0，涨幅为0.55%。

基本面信息

- 13日昆明云垦橡胶国标一级天然橡胶报价33500元/吨，与上一交易日相比持平，国标二级天然橡胶报价32400元/吨，与上一交易日相比持平。泰国USS3橡胶现货平均价格周一升至129.02泰铢/公斤，比上一交易日上涨1.0泰铢/公斤。
- 中国8月轮胎产量为7219万条，同比增长12%，1-8月，中国轮胎累计产量5.325亿条，同比增长6.4%。
- 马来西亚7月天然橡胶产量为10万吨，同比增长24%。
- 中国输美轮胎特保案维持原判。
- 国家统计局中国经济景气监测中心联合中国汽车工业协会，共同发布了2011年第二季度我国汽车行业景气指数监测结果。结果显示，今年第二季度我国汽车行业景气指数仅为101.1点(100点为中等水平)，较第一季度下降了0.5个点。在构成行业景气指数的六大指标中，共有4项汽车行业指标出现了不同程度的下滑，分别是汽车行业固定资产投资、汽车销量、汽车行业税金总额和汽车行业利润总额。
- 发改委下属国家信息中心信息资源开发部主任徐长明透露，在政府刺激鼓励政策取消之后，2011年中国汽车总销量同比增幅或将低至3-5%。
- 日本天然橡胶贸易协会1日公布的数据显示，日本7月天然橡胶进口较去年

化工品分析师

吴宏仁

电话:

0516-83831180

执业证编号:

F0273475

电子邮件:

wuhongren@188.com

同期减少7.4%，至58981吨。

技术分析

点评：

从技术上看，今日期价高开低走，15分钟必赢三线指标显示，主力线与综合线重合程度变强，显示主力控盘程度变强，盘中主力线下跌，显示市场主力对后市看法偏空。今日分水岭微跌，期价早盘高开于分水岭之上，但随后跌破分水岭，收盘则收复于分水岭之上。1201合约期价在34000的压制下下跌，后市或将震荡调整。近期由于国际经济不稳定，期价剧烈波动，不宜急于进场，耐心等待建仓机会。下方有重要支撑位33000，上方阻力位为34000。



持仓分析

交易品种：ru1201

交易日期：20110913

名次	会员简称	成交量	比上交易日增减	名次	会员简称	持买单量	比上交易日增减	名次	会员简称	持卖单量	比上交易日增减
1	神华期货	20838	2362	1	华联期货	7521	95	1	格林期货	5098	-28
2	海通期货	19131	3770	2	浙江大地	6678	60	2	海通期货	4911	177
3	浙新世纪	18682	8171	3	浙江永安	5927	-545	3	中国国际	3403	264
4	浙江大地	17052	1800	4	银河期货	3815	-148	4	南华期货	3227	767
5	浙江永安	16708	-3610	5	光大期货	3643	83	5	国泰君安	2107	-1871
6	南华期货	16639	3582	6	中国国际	2954	-51	6	浙江永安	2030	509
7	浙商期货	16325	-5695	7	华泰长城	2946	-219	7	银河期货	1997	150
8	浙江新华	15545	-7690	8	海通期货	2159	618	8	浙江新华	1896	483
9	中国国际	15201	-438	9	道通期货	1867	180	9	国贸期货	1880	-122
10	宝城期货	13722	4050	10	浙商期货	1712	-7	10	经易期货	1690	-72
11	万达期货	12315	7060	11	宝城期货	1499	-86	11	浙江中大	1599	-195
12	浙江中大	12086	-1351	12	中信新际	1476	203	12	浙商期货	1581	522
13	鲁证期货	11600	-731	13	浙江新华	1447	-356	13	中粮期货	1496	658
14	国泰君安	11311	2421	14	成都倍特	1374	58	14	江苏弘业	1399	43
15	银河期货	10910	-1384	15	浙新世纪	1336	548	15	申万期货	1358	689
16	申万期货	10887	-658	16	国泰君安	1257	-200	16	华元期货	1309	-88
17	华泰长城	10588	-2973	17	浙江中大	1169	65	17	东证期货	1279	516
18	上海大陆	10269	-2890	18	申万期货	1164	-414	18	广发期货	1267	-246
19	国联期货	10246	1886	19	创元期货	1159	761	19	国海良时	1248	428
20	东证期货	9981	-1278	20	中财期货	1157	37	20	宝城期货	1227	-380
合计		280036	6404			52260	682			42002	2204

点评：

从排名前20位的多空持仓大户最新动向来看，13日多空双方均选择增仓，显示短期市场对后市看法有分歧。

强 麦

上方60日线压力较大 强麦期价震荡收跌

投资策略

中期策略 低位多单谨慎持有

短期策略 短期资金观望为主，期价或将区间震荡。日内依托60日线逢高短空保护盈利。

市场综述

周二强麦低开低走，震荡收阴。主力合约 WS201 早盘以 2742 元/吨小幅低开，盘中期价震荡下行，尾盘加速下跌，盘终以 0.47 的跌幅报收于 2728 元/吨。今日 WS201 成交低迷，全天仅成交 11258 手，持仓微增 148 手至 108554 手。

基本面信息

现货方面，目前河北石家庄地区小麦市场价格暂稳，面粉加工企业 11 年产 2 级白小麦收购到厂价 2100 元/吨，鸡泽县粮库 11 年本地产 8901 白小麦收购价格 2100 元/吨，辛集市粮库 11 年本地产 2 级白小麦入库价 2080 元/吨，8901 小麦入库价 2180 元/吨，当地贸易商 11 产 1 级白小麦收购价 2080 元/吨，11 年产冀 9415 小麦收购价格 2520 元/吨，当地小麦市场粮源充足，近期市场行情平稳，小麦市场价格暂稳。另据市场监测，上周南方销区面粉加工企业采购量有所增加，主要是受传统旺季来临，面粉加工企业开工率较前期明显转好，备货需求增加，小麦行情整体稳中趋升。广州黄埔港江苏 2011 年产普通红麦到港价格为 2240 元/吨左右；普通白麦到港价格为 2220 元/吨左右，基本稳定。

到了 9 月份，我国夏粮收购已接近尾声。虽然今年夏粮是连续第八年丰收，总产量为 12627 万吨，比上年增长 312 万吨，增长 2.5%，但收购进度却表现偏慢，收购市场遇冷。据统计，截至 8 月 31 日，河北、山西、江苏、安徽、山东、河南、湖北、四川、陕西、甘肃、新疆 11 个小麦主产省各类粮食企业累计收购 2011 年新产小麦 4848.6 万吨，其中：国有粮食企业收购 3152.9 万吨，占收购总量的 65%。

消息面上，央行日前在官网上发文表示，目前通胀仍然偏高，稳定物价总水平仍然是宏观调控的首要任务。央行在文章中还指出，8 月 M2 增速从高位平稳回落，符合宏观调控预期。

农产品分析师

张伟伟

电话：

0516-83831134

执业证编号：

F0269806

电子邮件：

zww0518@163.com

技术分析

从技术上看, WS1201合约日K线收光脚阴线, 上方60日均线压力较大, KDJ指标向下运行, MACD红柱缩短, 盘面走势偏弱。今日盘面成交清淡, 资金观望为主, 期价或将区间震荡。操作上, 低位多单谨慎持有, 日内依托60日线逢高短空保护盈利。



持仓分析

合约: WS201 日期: 2011-09-13

名次	会员简称	成交量(手)	增减量	会员简称	持仓量	增减量	会员简称	持仓量	增减量
1	华泰长城	643	-381	中国国际	9,823	-12	国投期货	6,328	128
2	广发期货	612	-371	中粮期货	6,290	461	光大期货	5,754	-33
3	中粮期货	581	548	银河期货	3,105	-2	经易期货	4,767	160
4	国投期货	566	-205	国投期货	3,070	272	浙江永安	4,600	-192
5	金鹏期货	432	-104	新潮期货	3,017	-54	美尔雅	2,755	188
6	东海期货	402	35	大有期货	1,523	-3	浙商期货	2,642	-4
7	经易期货	393	305	万达期货	1,328	32	华泰长城	2,552	372
8	江苏弘业	347	-110	锦泰期货	1,303	-106	北京中期	2,364	1
9	浙江永安	345	-15	金元期货	1,240	103	首创期货	1,926	101
10	国泰君安	332	12	上海良茂	1,173	3	锦泰期货	1,704	2
11	银河期货	264	-346	国信期货	1,112	32	国海良时	1,625	5
12	大连良运	258	-1,566	大连良运	1,109	210	新纪元期货	1,612	193
13	新纪元期货	252	134	中证期货	1,097	11	国泰君安	1,067	147
14	美尔雅	250	138	宁波杉立	1,012	4	国信期货	1,005	1
15	徽商期货	234	-670	鲁证期货	728	-16	江苏东华	1,004	-1
16	申银万国	177	50	东海期货	710	10	鲁证期货	991	-54
17	东吴期货	169	92	浙江永安	646	61	大连良运	823	-36
18	鲁证期货	158	-548	集成期货	579	1	银河期货	813	26
19	浙江新世纪	152	118	招商期货	546	-3	广永期货	779	-15
20	南华期货	150	-198	华泰长城	541	91	江苏弘业	696	-12
合计		6,717	-3,072		39,952	1,095		45,807	977

点评:

从排名前20位的多空持仓动向来看, 多空持仓略有变化, 短期期价震荡为主。

股指期货

缩量震荡或将延续

投资策略

中期策略

恐慌情绪和对经济二次探底的担忧蔓延引发股指回落,2700 是否为底部还有待考验。等期指出现企稳迹象后再尝试入多。

短期策略

股指破位寻底,考验 8 月 5 日恐慌性低点。市场短期弱势,短线日内操作或谨慎偏空,中线做多观望为主。

市场综述

股指今日低开 1%后继续探底。IF1109 合约跌破前期恐慌性低点和 2700 整数关口,一度探低至 2699。随后股指弱势弹升,报收于 2722.8,跌幅 0.90%。显示弱势。今日股指进入交割周,尾盘 IF1109 合约持仓开始向 IF1110 合约转移。10 月合约维持窄幅震荡格局,跌幅 1.02%。

A 股市场依然维持低迷的成交状态,上证成交 518.5 亿元,深证 425.2 亿元。在深成指跌破前期恐慌性低点之后,上证指数也不断想 2437 一线逼近。市场维持弱势,前低恐难守稳。板块上,黄金股、稀土、有色能源等板块领跌大盘,水泥、建材和券商板块小有上涨。市场整体表现弱势。短期市场或依然以震荡为主。

宏观环境的空势主导市场情绪。A 股市资金净流出,存量资金不足以支撑强劲反弹。操作上,短期日内波段操作或偏空操作,中线依然维持看涨观点不变,但做多时机不成熟。

基本面信息

金融分析师

张雷

电话:

0516-83831165

执业证编号:

F0264563

电子邮件:

zhanglei@neweraqh.com.cn

从资金流向上来看,沪深 A 股共成交 933.68 亿元,沪市 A 股成交 517.29 亿元,深市 A 股(包含中小企业板)成交 362.17 亿元,创业板成交 54.22 亿元,A 股成交中,资金流入性成交 430.74 亿元,资金流出性成交-465.56 亿元,不确定性成交 37.38 亿元,流入流出成交差额-34.82 亿元,占大盘全部成交 3.67%。(和讯资金流向)

上海银行间同业拆放利率继续回落,短期在资金面上给股市以喘息的机

会。利率整体仍在较高水平区间，依然压制股指上涨势头。

人民银行于本周二（9月13日）以价格(利率)招标方式发行了2011年第七十期央行票据，发行量100亿元，期限1年，参考收益率3.584%；同时央行开展了正回购操作，其中7天正回购800亿元，28天正回购300亿元，中标利率分别为2.7%和2.8%。

英国和法国今日公布8月份消费物价指数，两国CPI均有不同程度的上涨，通胀有所抬头。

技术分析



点评:从15分钟主力情况来看，主力线在底部徘徊，空头暂缓继续打压，但依然偏空。而潮起潮落指标从低位升起，短期有反弹意愿。操作上，以短线操作为主。

持仓分析

多头总持仓龙虎榜					空头总持仓龙虎榜				
会员号	会员名	多头持仓	增减		会员号	会员名	空头持仓	增减	
1	1	国泰君安	2694	102	1	国泰君安	4724	236	
2	16	广发期货	1960	-45	18	中证期货	4050	223	
3	11	华泰长城	1946	40	133	海通期货	3929	-171	
4	3	浙江永安	1576	-33	11	华泰长城	2870	-180	
5	6	鲁证期货	1476	-6	16	广发期货	2192	-3	
6	18	中证期货	1438	-197	7	光大期货	1879	51	
7	133	海通期货	1379	-88	102	兴业期货	1007	-53	
8	2	南华期货	1171	-259	10	中粮期货	972	74	
9	17	信达期货	1117	-84	8	鲁证期货	877	98	
10	109	银河期货	1060	74	109	银河期货	865	154	
11	136	招商期货	983	-14	156	上海东证	721	86	
12	131	中银万国	980	73	136	招商期货	668	232	
13	150	安信期货	905	147	3	浙江永安	667	-264	
14	7	光大期货	876	-104	115	中信建投	660	68	
15	156	上海东证	873	37	131	中银万国	638	12	
16	106	格林期货	838	-98	2	南华期货	544	-39	
17	8	东海期货	736	138	145	大华期货	425	129	
18	9	浙商期货	610	-210	132	中航期货	377	39	
19	113	国信期货	492	-30	8	东海期货	338	-5	
20	170	瑞达期货	432	-55	150	安信期货	324	-963	
合计			23542	-612	合计			28727	-276

点评:股指本周进入交割周。从右图综合持仓情况来看，多空双方小幅减仓，但多头信心普遍不足。国泰君安和中证期货作为空头榜前两名仍有小幅加仓动作，后市期价依然承压，考验前期底部支撑，日内短线操作。

免责声明

本报告的信息来源于已公开的资料，我们力求但不保证这些信息的准确性、完整性或可靠性。报告内容仅供参考，报告中的信息或所表达观点不构成期货交易依据，新纪元期货有限公司不对因使用本报告的内容而引致的损失承担任何责任。投资者不应将本报告为作出投资决策的惟一参考因素，亦不应认为本报告可以取代自己的判断。在决定投资前，如有需要，投资者务必向咨询期货研究员并谨慎决策。

本报告旨在发送给新纪元期货有限公司的特定客户及其他专业人士。报告版权仅为新纪元期货有限公司所有，未经书面许可，任何机构和个人不得以任何形式翻版、复制和发布。如引用发布，需注明出处为新纪元期货有限公司研究所，且不得对本报告进行有悖原意的引用、删节和修改。

新纪元期货有限公司对于本免责声明条款具有修改权和最终解释权。

联系我们

- ◇ **新纪元期货有限公司 总部**
地址：江苏省徐州市淮海东路153号新纪元期货大厦
电话：0516-83831105 83831109
- ◇ **新纪元期货有限公司 北京东四十条营业部**
地址：北京市东城区东四十条68号平安发展大厦407室
电话：010-84261653
- ◇ **新纪元期货有限公司 南京营业部**
地址：南京市北门桥路10号04栋3楼
电话：025-84787997 84787998 84787999
- ◇ **新纪元期货有限公司 广州营业部**
地址：广东省广州市越秀区东风东路703号粤剧院文化大楼11层
电话：020-87750882 87750827 87750826
- ◇ **新纪元期货有限公司 苏州营业部**
地址：苏州园区苏华路2号国际大厦六层
电话：0512-69560998 69560988
- ◇ **新纪元期货有限公司 常州营业部**
地址：江苏省常州市武进区延政中路2号世贸中心 B 栋2008
电话：0519-88059972 0519-88059978
- ◇ **新纪元期货有限公司 杭州营业部**
地址：浙江省杭州市上城区江城路889号香榭商务大厦7-E、F
电话：0571-56282606 0571-56282608
- ◇ **新纪元期货有限公司 上海营业部**
地址：上海市浦东新区浦东南路256号1905室
电话：021-61017393
- ◇ **新纪元期货有限公司 重庆营业部**
地址：重庆市江北区西环路8号 B 幢8-2、8-3、8-3A 号房
电话：

全国统一客服热线：0516-83831105 83831109

欢迎访问我们的站点：www.neweraqh.com.cn